


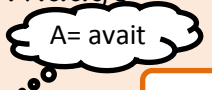


AUTOCORRECTION dans une phrase

P onctuation	A ccord dans le groupe du nom	Groupe du Verbe	O rthographe d'usage
<p>1-Encadre EN JAUNE tous les signes de ponctuation.</p> <p>2-Vérifie leur usage. Majuscules . , ! ?</p> <p><input type="checkbox"/></p>	<p>1- Souligne le nom (noyau) EN BLEU.</p> <p>2- <u>genre et nombre</u> </p> <p>3- Flèche vers <u>déterminant et adjectifs</u> </p> <p>4- Fais les accords nécessaires. <input type="checkbox"/></p>	<p>1- Souligne le verbe EN VERT.</p> <p>2- Flèche vers <u>sujet</u> </p> <p>3- Remplace-le par un <u>pronom</u> (Je, il, nous, elles, ...)</p> <p>4- Fais les accords nécessaires. <input type="checkbox"/></p>	<p>1- (?) au-dessus du mot incertain.</p> <p>2- Outils de référence pour chercher son orthographe.</p> <p>3- Corrige-le.</p> <p>4- X Lorsque vérifié <input type="checkbox"/></p>
			<p>Homophones</p> <p>1- * au-dessus de l'homophone.</p> <p>2-Truc dans un nuage </p> <p><input type="checkbox"/></p>

Il est important de ne faire qu'une phrase à la fois et de respecter les étapes dans l'ordre proposé.